

LED SOLAR JETA 3CCT



• Luminario Solar LED para exteriores

LED Solar JETA es un Sistema integral de iluminación LED Solar Lumiance tipo ALL IN TWO, que incluye luminaria LED, panel fotovoltaico, controlador, baterías de litio y control remoto para la gestión del uso del almacenamiento de la batería. Esta nueva solución ofrece una forma optimizada y sostenible de iluminar áreas exteriores como: estacionamientos pequeños, jardines, garajes, áreas de tránsito en exteriores con un mínimo de inversión en su instalación y mantenimiento, pues no requiere un punto eléctrico o conexión a la red de suministro de energía.

Potencias disponibles

Código Code	Descripción Description	Equivalencia Replacement (W)	Flujo Lum. (lm) Luminous flux	Batería Battery (Wh)	Ángulo de apertura	Temp. de Color CCT (K)	Potencia panel Power (W)
P40541L-36	JETA SOLAR 3CCT	200*	2 900	6.4 V / 16 Ah	60°X120°	3000-4000-6000K	18
P29669L-36	JETA SOLAR 3CCT	400*	4 800	6.4 V / 6 Ah	60°X120°	3000-4000-6000K	30

* Tecnología de halógeno

Resumen de Rendimiento

Tipo de Batería / Battery type	Li-ion 800 ciclos	Hermeticidad / IP Protection	IP65
Eficacia / Efficacy	160 lm/W	Sensor de movimiento / Motion sensor	Si
Tiempo de carga / Charging time	4 - 6hrs*	Garantía / Warranty	3 años / 3 years
Autonomía / Autonomy	12 hrs**	Tipo de panel solar/ Type of sola panel	Monocristalino
Control / Control	MPPT	Tipo de montaje / Mounting type	Sobreponer
Capacidad de atenuación / Dimming capability	Si + 4 modos de uso	Rango de Temp. de Operación / Operation Temp. Range	0°C a 45°C
Índice de reproducción de color / Color rendering index	>70	Vida útil LED / LED Lifespan	30,000 h

*Tiempo de carga estimado. Depende de las horas de radiación solar en cada lugar

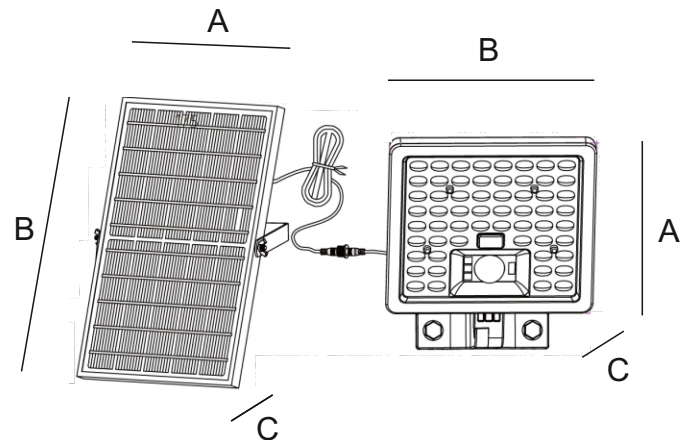
**Tiempo de autonomía variable de acuerdo a las condiciones de tiempo de uso y ambientales

Dimensiones Luminario

Modelo	A(mm)	B(mm)	C(mm)	Peso(kg)
JETA SOLAR 3CCT 200W	160	150	30	
JETA SOLAR 3CCT 400W	170	190	50	

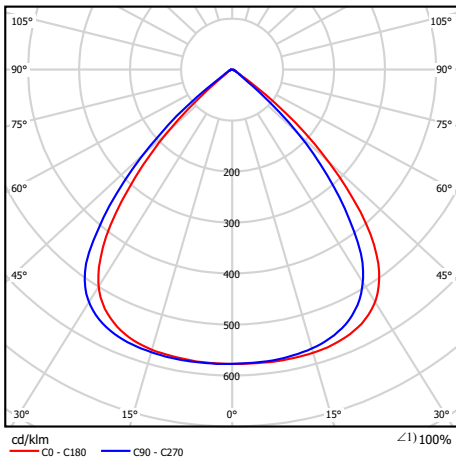
Dimensiones Panel Solar

Modelo	A(mm)	B(mm)	C(mm)	Peso(kg)
JETA SOLAR 3CCT 200W	180	230	20	1.1
JETA SOLAR 3CCT 400W	230	340	20	2.2

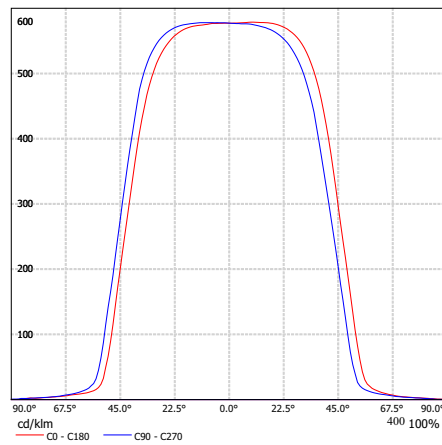


Curva Fotométrica

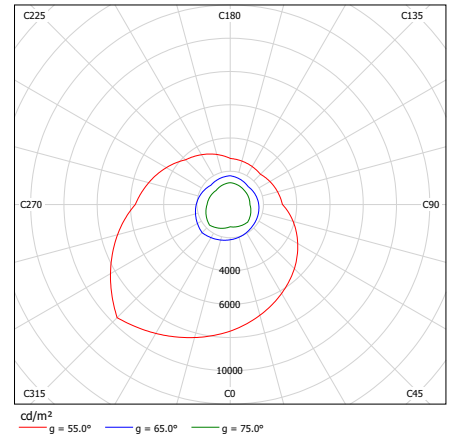
CDL Polar



CDL Lineal

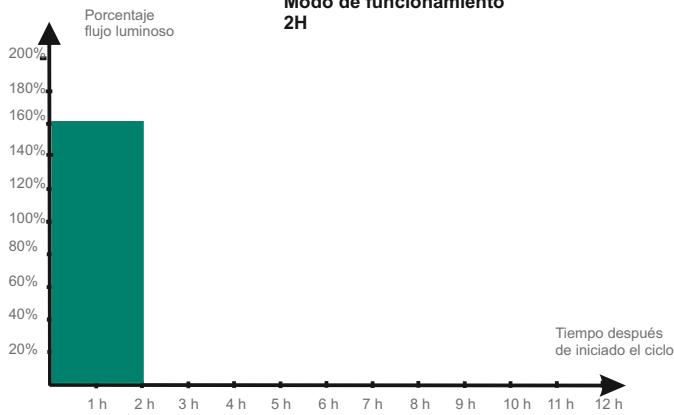


Densidad Lumínica

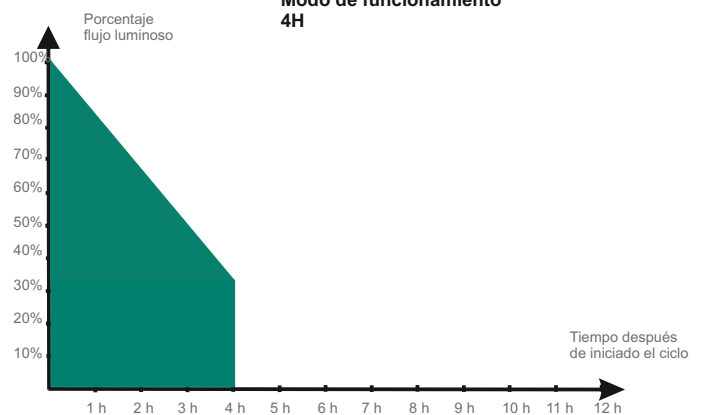


Configuraciones seleccionables

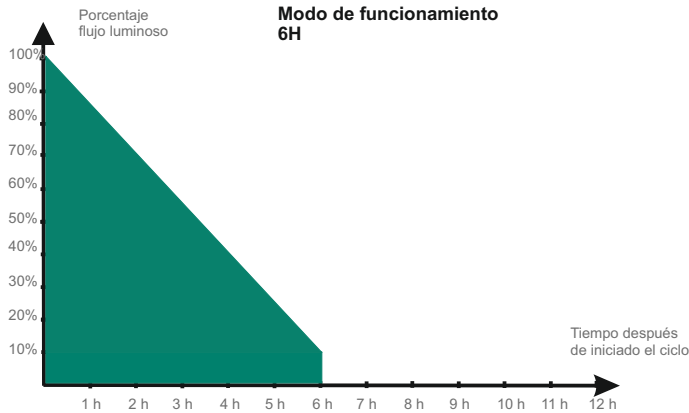
Modo de funcionamiento 2H



Modo de funcionamiento 4H



Modo de funcionamiento 6H



Modo de funcionamiento Auto

