



LINEAR HIGH BAY

Luminario LED high bay

Iluminación de alta calidad para instalación en grandes superficies y altura, comercio y bodegas, fabricado en acero laminado con acabado en pintura electrostática color blanco. Diseño ligero que facilita la instalación, eficacia de hasta 140 lm/W, para montaje suspendido. Cuenta con driver multivoltaje 120-277V~ atenuable. Incluye kit de suspensión de 1 metro de largo. Garantía de 5 años.

Potencias disponibles

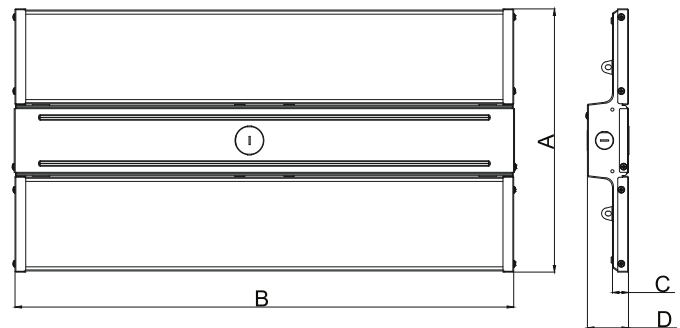
Código Code	Descripción Description	Potencia (W) Power	Flujo Lum. (lm) Luminous flux	Corriente (A) Current	Temperatura de Color (K)	Ángulo de Apertura (°) Beam Angle
P101305-02	LINEAR HIGH BAY	165	23,100	1.527 - 0.661	5 000	120°
P101306-02	LINEAR HIGH BAY	220	30,800	2.037 - 0.882	5 000	120°

Resumen de Rendimiento

Voltaje de operación / Input voltage	120 - 277 V~	Hermeticidad / IP Protection	20
Frecuencia de operación / Operating frequency	50 / 60Hz	Garantía / Warranty	5 años / Years
Factor de potencia / Power factor	≥0.9	Material del cuerpo / Housing material	Aluminio
Índice de reproducción color / Color rendering index	≥80	Eficiencia / Efficiency	140 lm/W
Vida útil / Lifespan	50 000 h	Tipo de montaje / Mounting type	Suspender
Capacidad de atenuación / Dimming capability	0 - 10 VCD	Rango de Temp. de Operación / Operation Temp. Range	-20°C a 50°C
DAT en corriente / THD in current	≤20%		

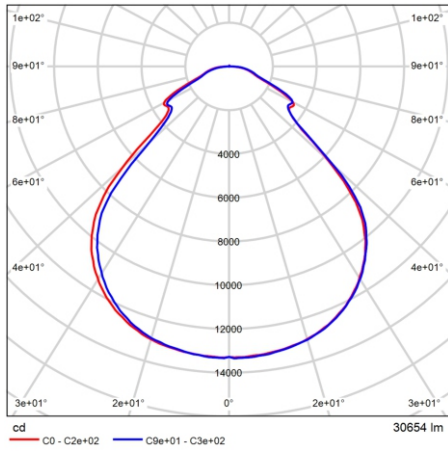
Dimensiones

	A(mm)	B(mm)	C(mm)	D(mm)	Peso(Kg)
165W	330	603.5	25	52.8	2.325
225W	330	603.5	25	52.8	3.250

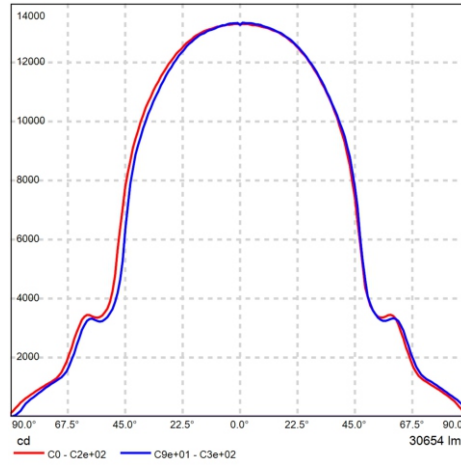


Curva Fotométrica

CDL Polar



CDL Lineal



Densidad Lumínica

