

PANEL LED BACKLIT

- Luminario LED para uso en comercios y oficinas

Luminario para aplicaciones de interior, como oficinas, salas de juntas, bibliotecas, entre otras. Fabricado en aluminio y difusor opalino de poliestireno. Diseño de bajo perfil y ligero, con eficacia de hasta 90lm/W, para instalación empotrada. Cuenta con driver de tensión universal 120 - 277 V y garantía de 3 años.

Potencias disponibles

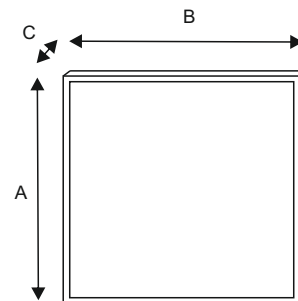
Código Code	Descripción Description	Potencia (W) Power	Temperatura de Color (K)	Flujo Lum. (lm) Luminous flux	Eficacia (lm/W) Efficacy	Corriente (A) Current
P29643L-39	LED PANEL SQ 40W	40	6500	3600	90	0.333 - 0.144
P29728L-39	LED PANEL SQ 40W	40	6500	3600	90	0.333 - 0.144

Resumen de Rendimiento

Voltaje de operación / Input voltage	120 - 277 V~	Rango de Temp. de Operación / Operation Temp. Range	-20 a 40°C
Frecuencia de operación / Operating frequency	50 / 60Hz	Hermeticidad / IP Protection	20
Factor de potencia / Power factor	>0.9	Garantía / Warranty	3 años / Years
Índice de reproducción color / Color rendering index	>80	Tipo de montaje / Mounting type	Empotrado
Vida útil / Lifespan	30 000 h	Ángulo de apertura / Beam Angle	120°

Dimensiones

Modelo	A(mm)	B(mm)	C(mm)	Peso(Kg)
PANEL LED BL	603	603	25	1.480

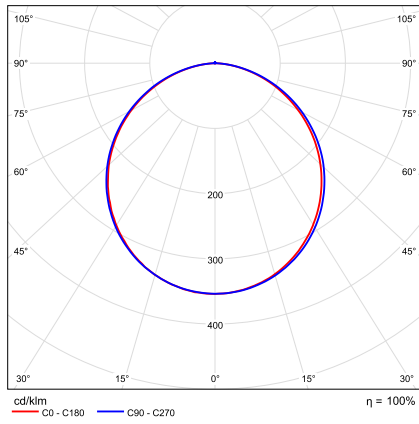


Panel LED 2'x2'

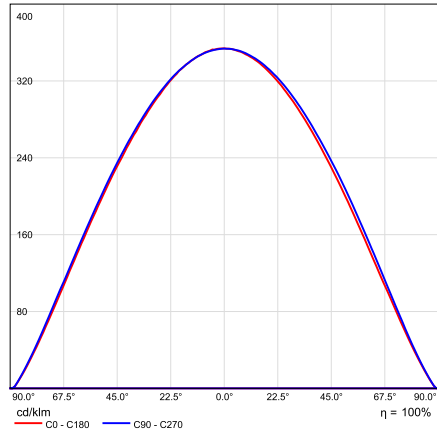
Curva Fotométrica

PANEL LED 595x595

CDL Polar



CDL Lineal



Densidad Lumínica

