

JETA FLOOD



Luminario LED de uso exterior

Luminario de uso interior o exterior para reemplazar los tradicionales reflectores de HID, ideal para su uso en patios y jardines, bodegas o iluminación perimetral. Fabricado en fundición de aluminio con acabado negro y difusor de cristal templado, su diseño brinda mayor flujo con menor tamaño integrando el driver en el cuerpo. Eficacia de hasta 90lm/W, para montaje sobrepuesto con bracket y 2 años de garantía.

Potencias disponibles

Código Code	Descripción Description	Potencia (W) Power	Flujo Lum. (lm) Luminous flux	Eficacia (lm/W) Efficacy	Corriente (A) Current	Factor de Potencia Power Factor
P237610-02	LED REFLECTOR JETA	10	900	90	0.083 - 0.041	>0.5
P23770-02	LED REFLECTOR JETA	20	1 800	90	0.166 - 0.083	>0.5
P23759-02	LED REFLECTOR JETA	30	2 700	90	0.250 - 0.125	>0.5
P23760-02	LED REFLECTOR JETA	50	4 500	90	0.416- 0.208	>0.5

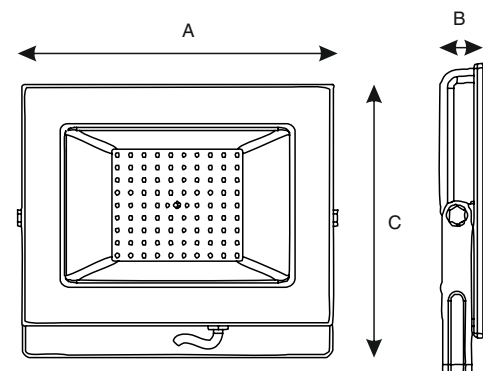
Resumen de Rendimiento

Voltaje de operación / Input voltage	120 - 240 V~	Hermeticidad / IP Protection	65
Frecuencia de operación / Operating frequency	50 / 60Hz	Ángulo de apertura / Beam angle	100°
Índice de reproducción color / Color rendering index	≥70	Material del cuerpo / Housing material	Inyección de aluminio a presión
Temperatura de color / TCC	6 500 K	Tipo de montaje / Mounting type	Sobreponer/Bracket
DAT en corriente / THD in current	≤20%	Vida útil / Lifespan	25 000 h
Rango de Temp. de Operación / Operation Temp. Range	-25°C a 30°C	Garantía / Warranty	2 años / Years

Dimensiones

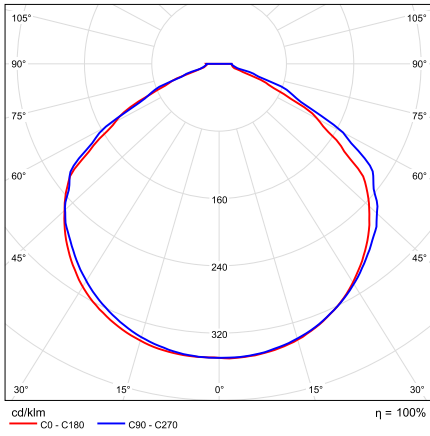
	A	B	C	*
10 W	75	21.5	81	
20 W	75	21.5	81	
30 W	103	33.5	99	
50 W	125	31	119	

*Unidades en milímetros

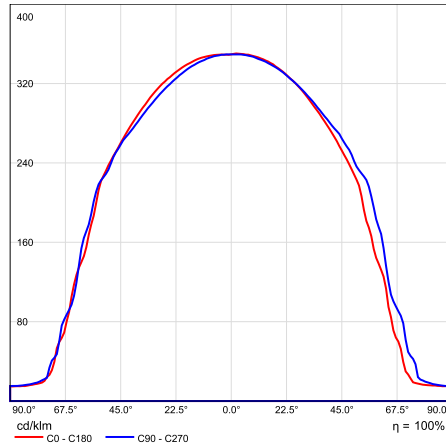


Curva Fotométrica

CDL Polar



CDL Lineal



Densidad Lumínica

