

LED TUNNEL LIGHT

Luminario LED para vialidades.

Luminario de exteriores y vialidades, dedicado para aplicaciones como túneles, pasos a desnivel, pasos peatonales y/o aplicaciones similares. Fabricado en aluminio rolado en frío, que integra ópticas de policarbonato de alta resistencia y difusor de cristal para una distribución de luz eficiente. LED TUNNEL LIGHT es un luminario compacto de alta salida, que cuenta con brazos de instalación para sobreponer con una eficacia de has 120lm/W y garantía de 5 años.

Potencias disponibles

Código Code	Descripción Description	Potencia (W) Power	Flujo Lum. (lm) Luminous flux	Eficacia (lm/W) Efficacy	Corriente. (mA)
P255280-01	LED TUNNEL LIGHT 100W 6.5K	100	12 000	120	0.877 - 0.380

Resumen de Rendimiento

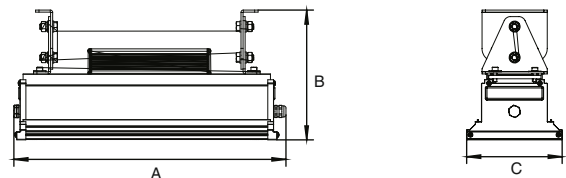
Voltaje de operación / Input voltage	120 - 277 V~	Hermeticidad / IP Protection	65
Frecuencia de operación / Operating frequency	50 / 60Hz	Resistencia a impactos / IK	08
Temperatura de Color / TCC	6 500 K	Tipo de LED / LED type	CREE 3030
Índice de reproducción color / Color rendering index	≥70	Garantía / Warranty	5 años / Years
Vida útil / Lifespan	50 000 h	Ángulo de apertura / Beam Angle	80° x 150°
Capacidad de atenuación / Dimming capability	No	Tipo de montaje / Mounting type	Sobreponer - Bracket
Rango de Temp. de Operación / Operation Temp. Range	-25 - 45°C	Humedad promedio de operación / Average operating humidity	10~95%
Factor de potencia / Power factor	>0.95		

Dimensiones

	A	B	C*
100	396	189	139

* Unidades en milímetros

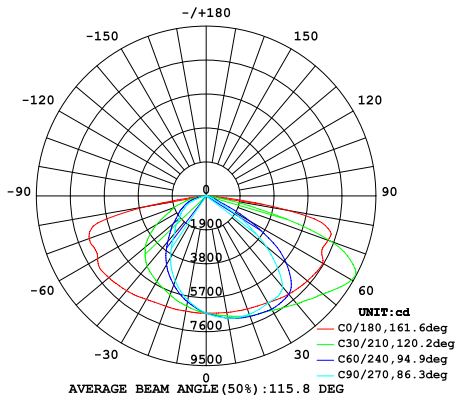
100W



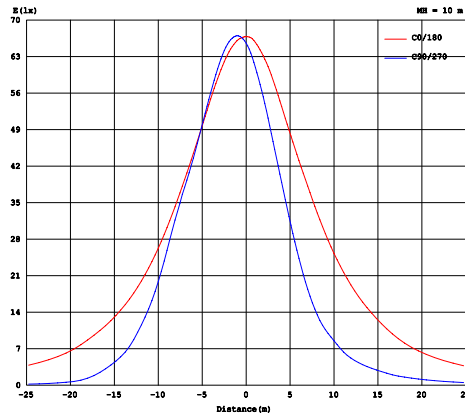
Curva Fotométrica

LED TUNNEL LIGHT

CDL Polar



CDL Lineal



Densidad Lumínica

