

INSTRUCTIVO DE INSTALACIÓN Y OPERACIÓN

IMPORTANTE

- Lea el presente instructivo antes de iniciar instalación y operación del producto.
- Consulte características eléctricas en etiqueta de producto.



El producto puede variar respecto a la imagen.

ADVERTENCIAS Y PRECAUCIONES

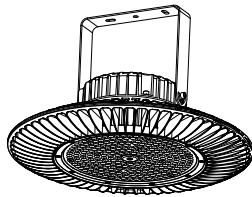
- 1.- Antes de iniciar con la instalación asegure la interrupción del suministro eléctrico.
- 2.- El luminario debe ser instalado por electricistas calificados de acuerdo al código eléctrico y normativas nacionales aplicables al mismo. La conexión a tierra es necesaria para garantizar la seguridad.
- 3.- Conectar únicamente a la tensión de operación especificada (consulte la etiqueta del producto).
- 4.- Utilizar herramienta y conectores adecuados para realizar las conexiones eléctricas.
- 5.- Conservar este instructivo para futuras referencias o mantenimiento.

PRECAUCIONES DE MANTENIMIENTO

- 1.- Interrumpir el suministro eléctrico antes de iniciar con el mantenimiento.
- 2.- Para mantener el luminario en correcto funcionamiento, limpiarlo por lo menos dos veces al año.

CONTENIDO

1.- Luminario



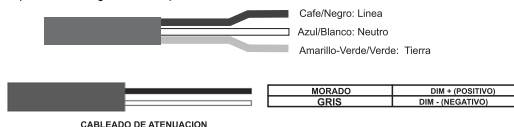
INSTALACIÓN

METODO DE INSTALACION SUGERIDO

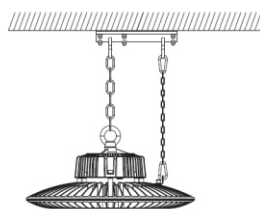
Desconecte la alimentación Eléctrica antes de instalar la luminaria.

- Paso 1. Asegure la cadena en el techo
- Paso 2. Cuelgue la luminaria de la cadena para fijarla en el gancho
- Paso 3. Asegure la cadena a la luminaria
- Paso 4. Conecte el cableado con un conector clasificado IP

Importante: No usar el conector o la caja de paso con hermeticidad suficiente permite la entrada de humedad a la luminaria a través del cable de alimentación y es causal de pérdida de la garantía del producto



INSTALACIÓN



Nota: En caso de requerir la instalación sobrepuesta con el bracket fije este al techo o pared utilizando taquetes y pijas, una vez montado el luminario sobre la superficie ajuste el angulo deseado y asegure ajustando los tornillos que unen el bracket al luminario.

GARANTIA

GARANTIA

Este producto **LED HIGH BAY GC350** ha sido diseñado y elaborado con materiales adecuados, por lo cual **FEILO MÉXICO S.A. DE C.V.** garantiza su buen funcionamiento por un plazo de **5 años** a partir de su fecha de compra ____/____/____. Incluye reposición o reparación del mismo en caso de falla.

CONDICIONES

Esta garantía perdura validez cuando:

- El producto sea utilizado fuera de sus parámetros nominales.
- El producto haya sido abierto, modificado o tratado de reparar por personal no autorizado.
- El producto no haya sido operado y/o instalado correctamente siguiendo el instructivo.

CLAUSULAS

- Para hacer valida esta garantía, deba contar con su factura o ticket de compra y notificar a su distribuidor autorizado **Lumiance**.
- **FEILO MÉXICO S.A. de C.V.** realizara las pruebas pertinentes al producto para proceder con la garantía en un lapso no mayor a 30 días.
- **FEILO MÉXICO S.A. de C.V.** se reserva el derecho de solicitar una visita técnica en el punto de instalación reportado por el cliente final.

IMPORTADO Y DISTRIBUIDO POR / IMPORTED AND DISTRIBUTED BY:

• **MÉXICO:** Feilo México S.A. DE C.V. Av. José López Portillo #6 Col. San Francisco Chilpan Tultitlán, Edo. México C.P. 54945 • LADA sin costo 01 800 439 11 40 • marketing@lumiance.com.mx | www.lumiance.mx

• **ARGENTINA:** Feilo Sylvania Argentina S.A. - Arias 3751 Piso 21 Oficina "NW" CP1430 - Ciudad Autónoma de Buenos Aires. • T +54 11 4546 4200 • info@feilosylvania.com.ar • **COLOMBIA:** Feilo Sylvania Colombia - Calle 57B Sur No. 72 A 23, Bogotá. • T +7825438 • servicioalcliente.co@feilosylvania.com • **COSTA RICA / CARIBE / HONDURAS:** Feilo Sylvania Costa Rica S.A. Zona Industrial Pavas, San José, Costa Rica. • T +506 2210-7600 • servicioalcliente.cr@feilosylvania.com • **ECUADOR:** Feilo Sylvania N.V. RUC 1790011119001. Calle de los Jazmines N53-147 y Pasaje San Carlos (Sector Brasilia 2) Quito, Ecuador • T +593 2 328 4407 • info.ec@feilosylvania.com • **EL SALVADOR:** Feilo Sylvania El Salvador. Calle Siemens #48, Zona Industrial Santa Elena, Antiguo Cuscatlán, La Libertad, El Salvador. • PBX: +503 2239-2239 • info.sv@feilosylvania.com • **GUATEMALA:** Feilo Sylvania Guatemala. 17 Avenida 50-21 Zona 12 Bodega #7, Ciudad de Guatemala. • PBX +502 2313-5300 • info.gt@feilosylvania.com • **NICARAGUA:** Feilo Sylvania Nicaragua. Hospital Central Managua, 2 cuadras al Norte, 2 cuadras al Oeste. • T +505 2278-6445 • info.ni@feilosylvania.com • **PANAMÁ:** Feilo Sylvania Panamá S.A. Plaza Max Jiménez, Local #1 Vía Ricardo J. Alfaro. • T +507 360-3100 • info.pa@feilosylvania.com • **PERÚ:** Feilo Sylvania Perú S.A.C. RUC: 20518185129 Calle Bernardo Monteagudo No. 310 - Magdalena del Mar, Lima-Perú • **VENEZUELA:** Feilo Sylvania Venezuela. Carretera Nacional, Sector Las Flores, Centro Industrial Las Flores, Local D, Guatire, Estado Miranda • T +58 212 381 0452 | www.sylvania-america.com