


INSTRUCTIVO DE INSTALACIÓN Y OPERACIÓN

IMPORTANTE

- Lea el presente instructivo antes de iniciar instalación y operación del producto.
- Consulte características eléctricas en etiqueta de producto.



El producto puede variar respecto a la imagen.

ADVERTENCIAS Y PRECAUCIONES

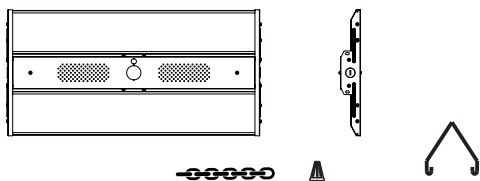
- 1.- Antes de iniciar con la instalación asegure la interrupción del suministro eléctrico.
- 2.- El luminario debe ser instalado por electricistas calificados de acuerdo al código eléctrico y normativas nacionales aplicables al mismo. La conexión a tierra es necesaria para garantizar la seguridad.
- 3.- Conectar únicamente a la tensión de operación especificada (consulte la etiqueta del producto).
- 4.- Utilizar herramienta y conectores adecuados para realizar las conexiones eléctricas.
- 5.- Conservar este instructivo para futuras referencias o mantenimiento.

PRECAUCIONES DE MANTENIMIENTO

- 1.- Interrumpir el suministro eléctrico antes de iniciar con el mantenimiento.
- 2.- Para mantener el luminario en correcto funcionamiento, limpiarlo por lo menos dos veces al año.

CONTENIDO

- Luminario
- Gancho de suspensión (2)
- Cadena de suspensión (2)
- Capuchones (2)



INSTALACIÓN

1. Retire las protecciones del luminario (bolsa plástica y película de protección en difusor).
2. Inserte un extremo de la cadena de suspensión en cada uno de los ganchos de montaje como se muestra en la Figura 1.

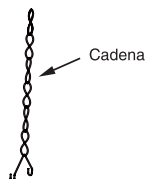


Fig. 1

3. Coloque los ganchos en los orificios del luminario como se muestra en la Figura 2.

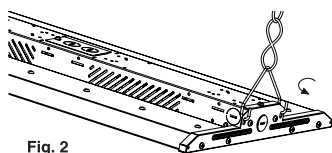
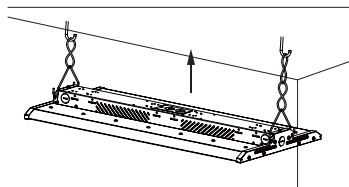


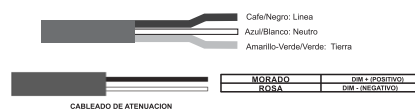
Fig. 2

INSTALACIÓN

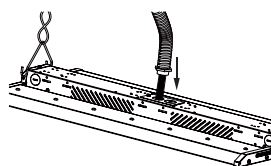
4. Enganche la cadena en el anclaje del techo o estructura donde se instalará el luminario como se observa en la Figura 3.



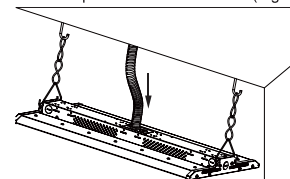
5. Realice la conexión del luminario (Figura 4) de acuerdo al siguiente código de colores, aislando los empalmes con capuchones plásticos.



6. Inserte las conexiones dentro de el luminario (Figura 5).



7. Inserte la canalización del cableado en el orificio correspondiente del luminario (Figura 6).



GARANTÍA

FEILO MÉXICO S.A. DE C.V., bajo la marca **Lumiance**, garantiza por **5 años** (60 meses) este producto: **LINEAR LED HIGH BAY**, a partir de la fecha original de compra ____/____/____ bajo las siguientes condiciones:

Cualquier defecto que presenten las piezas, componentes y la mano de obra contenidas en este producto. Para hacer efectiva la póliza de garantía, deberá presentar al Centro de Servicio Autorizado la póliza de garantía sellada por el establecimiento en donde adquirió el producto. Si no la tienen, podrá presentar el comprobante de compra original, en varios de los Centros de Servicio, distribución y atención al cliente, indicados en la presente garantía, o si usted lo desea, llamar a los teléfonos: (55) 53 87 76 70 y/o acudir a Av. José López Portillo #6 Bodega 2 – Nave 1, Col. San Francisco Chilpan. CP. 54945, Tultitlán de Mariano Escobedo, Edo. De México, en el cual además, podrá adquirir partes, componentes, consumibles y accesorios que usted necesite. Ahí se reemplazará cualquier pieza o componente defectuoso, o bien, el cambio del producto sin cargo alguno a usted. La empresa se hace responsable de los gastos de transportación razonablemente erogados que se deriven del cumplimiento de la presente garantía.

ESTA GARANTÍA NO SERÁ VÁLIDA BAJO LAS SIGUIENTES CONDICIONES:

- a) Cuando el producto se hubiese utilizado en condiciones distintas a las normales y establecidas en el empaque o instructivo del producto.
- b) Cuando el producto no hubiese sido operado de acuerdo con el instructivo de uso que se le acompaña.
- c) Cuando el producto viese sido alterado o reparado por personas no autorizadas por FEILO MÉXICO S.A. DE C.V.

IMPORTADO Y DISTRIBUIDO POR / IMPORTED AND DISTRIBUTED BY:

• **MÉXICO:** Feilo México S.A. DE C.V. Av. José López Portillo #6 Col. San Francisco Chilpan Tultitlán, Edo. México C.P. 54945 • LADA sin costo 01 800 439 11 40 • marketing@lumiance.com.mx | www.lumiance.mx

• **ARGENTINA:** Feilo Sylvania Argentina S.A. - Arias 3751 Piso 21 Oficina "NW" CP1430 - Ciudad Autónoma de Buenos Aires. • T +54 11 4546 4200 • info@feilosylvania.com.ar • **COLOMBIA:** Feilo Sylvania Colombia - Calle 57B Sur No. 72 A 23, Bogotá. • T +7825438 • servicioalcliente.co@feilosylvania.com • **COSTA RICA / CARIBE / HONDURAS:** Feilo Sylvania Costa Rica S.A. Zona Industrial Pavas, San José, Costa Rica. • T +506 2210-7600 • servicioalcliente.cr@feilosylvania.com • **ECUADOR:** Feilo Sylvania N.V. RUC 1790011119001. Calle de los Jazmines N53-147 y Pasaje San Carlos (Sector Brasilia 2) Quito, Ecuador • T +593 2 328 4407 • info.ec@feilosylvania.com • **EL SALVADOR:** Feilo Sylvania El Salvador. Calle Siemens #48, Zona Industrial Santa Elena, Antiguo Cuscatlán, La Libertad, El Salvador. • PBX: +503 2239-2239 • info.sv@feilosylvania.com • **GUATEMALA:** Feilo Sylvania Guatemala. 17 Avenida 50-21 Zona 12 Bodega #7, Ciudad de Guatemala. • PBX +502 2313-5300 • info.gt@feilosylvania.com • **NICARAGUA:** Feilo Sylvania Nicaragua. Hospital Central Managua, 2 cuadras al Norte, 2 cuadras al Oeste. • T +505 2278-6445 • info.ni@feilosylvania.com • **PANAMÁ:** Feilo Sylvania Panamá S.A. Plaza Max Jiménez, Local #1 Vía Ricardo J. Alfaro. • T +507 360-3100 • info.pa@feilosylvania.com • **PERÚ:** Feilo Sylvania Perú S.A.C. RUC: 20518185129 Calle Bernardo Monteagudo No. 310 - Magdalena del Mar, Lima-Perú • **VENEZUELA:** Feilo Sylvania Venezuela. Carretera Nacional, Sector Las Flores, Centro Industrial Las Flores, Local D, Guatire, Estado Miranda • T +58 212 381 0452 | www.sylvania-americas.com