

## LED TUNNEL LIGHT

Luminario LED para vialidades.

Luminario de exteriores y vialidades, dedicado para aplicaciones como tuneles, pasos a desnivel o cualquier otra en donde se busque una distribución adecuada de la iluminación. Fabricado en aluminio rolado en frío, que integra ópticas de policarbonato de alta resistencia. LED TUNNEL LIGHT es un luminario compacto y eficiente, que cuenta con bracket para sobreponer, una eficacia de has 114lm/W y garantía de 5 años.

### Potencias disponibles

Código Code	Descripción Description	Potencia (W) Power	Flujo Lum. (lm) Luminous flux	Eficacia (lm/W) Efficacy	Corriente. (mA)
P25529-01	LED TUNNEL LIGHT 30W 5K	30	3 600	120	0.263 - 0.114
P25533-01	LED TUNNEL LIGHT 50W 5K	50	6 000	120	0.438 - 0.190
P25534-01	LED TUNNEL LIGHT 80W 5K	80	9 600	120	0.702 - 0.304
P25535-01	LED TUNNEL LIGHT 100W 5K	100	12 000	120	0.877 - 0.380
P25536-01	LED TUNNEL LIGHT 150W 5K	150	18 000	120	1.315 - 0.570

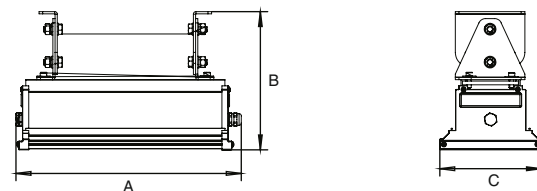
### Resumen de Rendimiento

Voltaje de operación / Input voltage	120 - 277 V~	Hermeticidad / IP Protection	65
Frecuencia de operación / Operating frequency	50 / 60Hz	Resistencia a impactos / IK	08
Temperatura de Color / TCC	5 000 K	Tipo de LED / LED type	CREE 3030
Índice de reproducción color / Color rendering index	≥70	Garantía / Warranty	5 años / Years
Vida útil / Lifespan	50 000 h	Ángulo de apertura / Beam Angle	80° x 150°
Capacidad de atenuación / Dimming capability	No	Tipo de montaje / Mounting type	Sobreponer - Bracket
Rango de Temp. de Operación / Operation Temp. Range	-25 - 45°C	Humedad promedio de operación / Average operating humidity	10-95%
Factor de potencia / Power factor	>0.95		

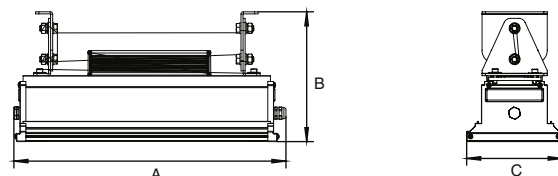
### Dimensiones

	A	B	C*
30 W	221	189	139
50 W	308	189	139
80, 100 y 150 W	396	189	139

50 y 30W



80 Y 100W

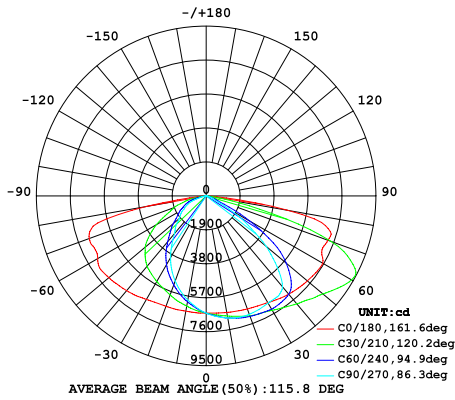


\* Unidades en milímetros

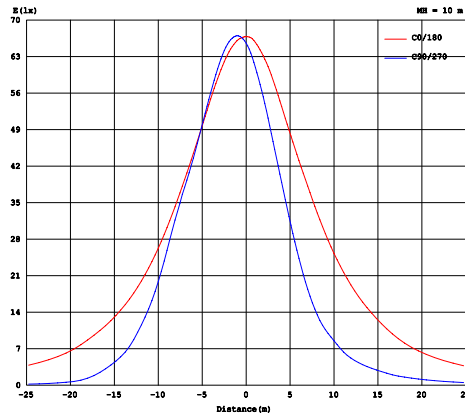
## Curva Fotométrica

LED TUNNEL LIGHT

CDL Polar



CDL Lineal



Densidad Lumínica

