

ONWALL 2 LED

Luminario LED para uso exterior.

Luminario dedicado para la iluminación sobrepuesta en muro como fachadas de hogares, perímetros comerciales, iluminación de jardines, fabricado en aleación de aluminio fundido con acabado color negro y ópticas de policarbonato. De diseño delgado que integra fotocelda para su control, eficacia >100 lm/W, montaje sobrepuesto, larga vida útil que reduce costos de mantenimiento.

Potencias disponibles

Código Code	Descripción Description	Potencia (W) Power	Flujo Lum. (lm) Luminous flux	Eficacia (lm/W) Efficacy	Temperatura de Color (K)	Ángulo de Apertura (°) Beam Angle	Peso (kg) Weight
P701026-05	ONWALL 2 LED	42	4 200	100	5 000	120°	2.5

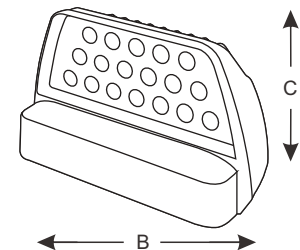
Resumen de Rendimiento

Voltaje de operación / Input voltage	120 - 277 V~	Hermeticidad / IP Protection	65
Frecuencia de operación / Operating frequency	50 / 60Hz	Garantía / Warranty	5 años / Years
Factor de potencia / Power factor	>0.95	Material del cuerpo / Housing material	Fundición de aluminio a alta presión
Índice de reproducción color / Color rendering index	>80	Corriente / Current	0.350 - 0.151
Vida útil / Lifespan	50 000 h	Tipo de montaje / Mounting type	Sobreponer
Capacidad de atenuación / Dimming capability	No	Rango de Temp. de Operación / Operation Temp. Range	-25°C a 40°C
DAT en corriente / THD in current	>15%		

Dimensiones

	A	B	C *
Onwall 2 LED	140	257	160

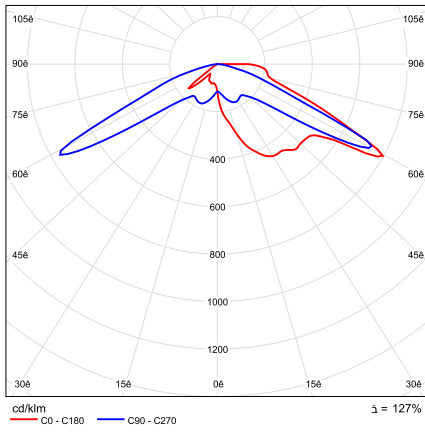
* Unidades en milímetros



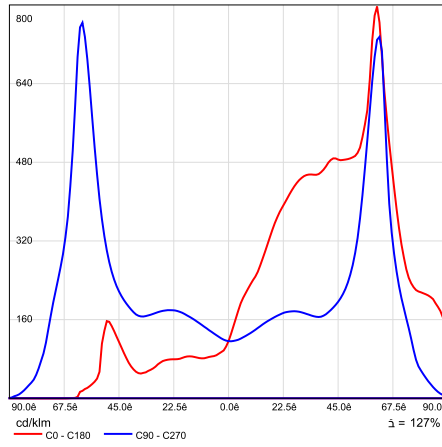
Curva Fotométrica

ONWALL 2

CDL Polar



CDL Lineal



Densidad Lumínica

