



LUNA LED 2

• Luminario LED para punta de poste ornamental

Luminaria decorativa, altamente eficiente para aplicaciones exteriores, en parques, plazas y senderos peatonales, chasis fabricado en aluminio inyectado y óptica de policarbonato. Estilo moderno con cubierta opalizada para minimizar el deslumbramiento. Montaje punta de poste, larga vida útil para reducir costos de mantenimiento.

Potencias disponibles

Código Code	Descripción Description	Potencia (W) Power	Flujo Lum. (lm) Luminous flux	Eficacia (lm/W) Efficacy	Temperatura de Color (K)	Ángulo de Apertura (°) Beam Angle
P504611-01	LUNA LED 2	45	3 900	86	4 000	120°

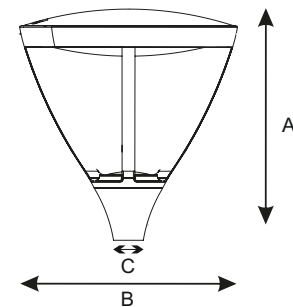
Resumen de Rendimiento

Voltaje de operación / Input voltage	120 - 277 V~	Hermeticidad / IP Protection	65
Frecuencia de operación / Operating frequency	50 / 60Hz	Resistencia a impactos / Impact Resistance	08
Factor de potencia / Power factor	≥0.95	Garantía / Warranty	3 años
Índice de reproducción color / Color rendering index	≥70	Material del cuerpo / Housing material	Inyección de aluminio a presión
Vida útil / Lifespan	50 000 h	Corriente / Current	0.375 - 0.187 A
Capacidad de atenuación / Dimming capability	No	Tipo de montaje / Mounting type	Punta de poste
DAT en corriente / THD in current	≤20%	Rango de Temp. de Operación / Operation Temp. Range	-30°C a 50°C

Dimensiones

	A	B	C	*
LUNA LED 2	443	450	66	

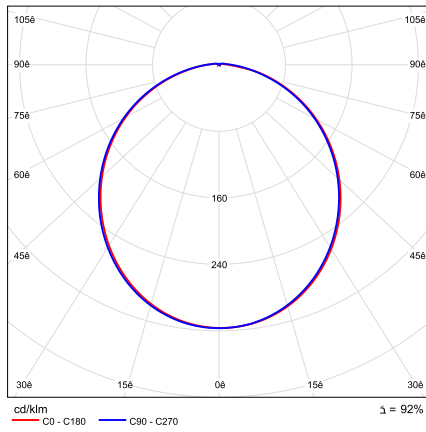
* Unidades en milímetros



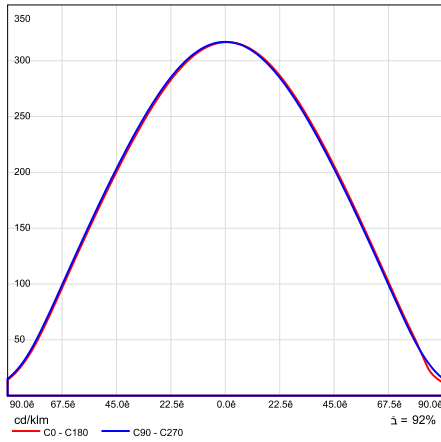
Curva Fotométrica

LUNA LED 2

CDL Polar



CDL Lineal



Densidad Lumínica

