

## Toledo Incandescent Classic



### Lámparas decorativas de alto impacto

ToLEDo Incandescent Classic es la nueva línea de lámparas LED decorativas, enfocadas en ser el reemplazo idóneo de soluciones incandescentes o de filamento de carbono. Con un diseño exclusivo y enfocado en brindar un ambiente cálido y retro, simulando perfectamente un filamento, las lámparas ToLEDo Incandescent Classic se vuelven un referente obligado en la iluminación decorativa actual. Cuenta con un sistema electrónico que le permite operar con atenuadores de luz tipo Reverse Phase (universal), y así lograr el máximo control de la luz en áreas que demandan confort y descanso.



#### APLICACIONES

- Iluminación general
- Iluminación comercial
- Iluminación decorativa
- Iluminación residencial
- Hotelería
- Restaurantes

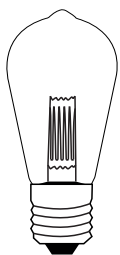
#### CARACTERÍSTICAS

- Hasta un 90% de ahorro de energía
- Distribución omnidireccional de la luz
- Vida de 20,000 hrs (en prueba L70)
- Eficacia de hasta 48 lm/w
- Atenuable (tres modelos)

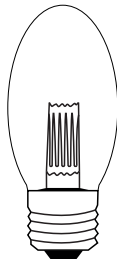
#### CONDICIONES DE OPERACIÓN

- Material: Cristal
- Temperatura máxima de operación: 40°
- Temperatura mínima de operación: -15°
- Driver electrónico integrado
- Garantía: 3 años en condiciones normales de operación


Código	Modelo	Atenuable	Bulbo	Base	Potencia	Tensión	I (mA)	Factor P.	Frecuencia	TTC	Flujo	Eficacia	IRC
P506042-01	ToLEDo Incandescent Classic G80 Dim	Si	G80	E26	3.5 W	120 V	59	>0.9	50/60	2000K	120 lm	34 lm/W	N/A
P506043-01	ToLEDo Incandescent Classic B75 Dim	Si	B75	E26	3.5 W	120 V	59	>0.9	50/60	2000K	120 lm	34 lm/W	N/A
P506044-01	ToLEDo Incandescent Classic ST64 Dim	Si	St64	E26	3.5 W	120 V	59	>0.9	50/60	2000K	120 lm	34 lm/W	N/A
P506045-01	ToLEDo Incandescent Classic T45B-1	No	T45B-1	E26	2.5 W	120 V	42	>0.6	50/60	2000K	120 lm	48 lm/W	N/A



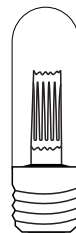
St64



B75



G80



T45B-1

Potencia	Alto	Diámetro
G80	120 mm	80 mm
B75	162 mm	75 mm
St64	142 mm	64 mm
T45B-1	150 mm	45 mm